


آموزش نحوه نصب نرم افزار تلگرام



مسنجر تلگرام (Telegram) از قدرتمندترین ، پرسرعت ترین و مطمئن ترین مسنجرهای کنونی در دنیاست که رقیب جدی برای وایبر ، لاین و واتس اپ می باشد . امنیت این مسنجر به اندازه ای بالاست که شرکت سازنده آن به هر کس که تلگرام را هک کند ۲۰۰,۰۰۰ دلار جایزه می دهد . در این مسنجر علاوه بر سرعت بالا ، پیام ها به صورت رمزنگاری شده ارسال می شوند تا حریم خصوصی کاربران محفوظ باشد .

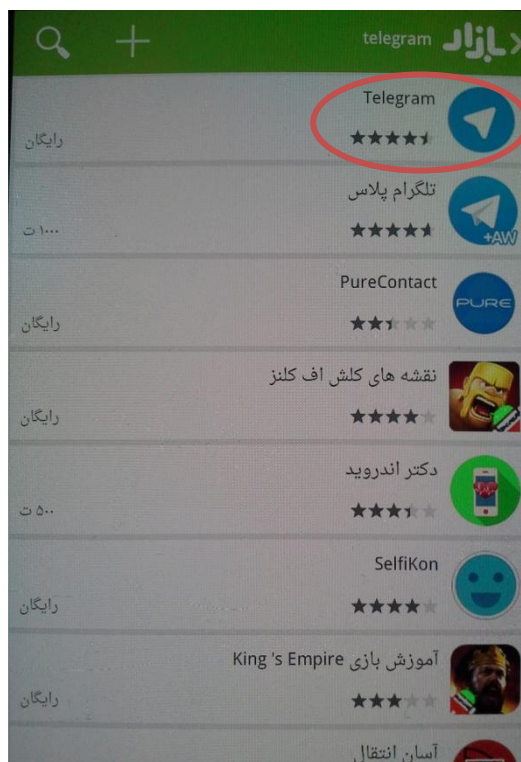
طریقه نصب نرم افزار Telegram بر روی گوشی تلفن همراه:

۱. وارد نرم افزار "بازار" در گوشی تلفن همراه خود شوید.

آیکون جستجو در بازار



۲. در قسمت جستجو نام telegram را تایپ نمائید و پس از یافتن نرم افزار روی نام آن کلیک کنید.



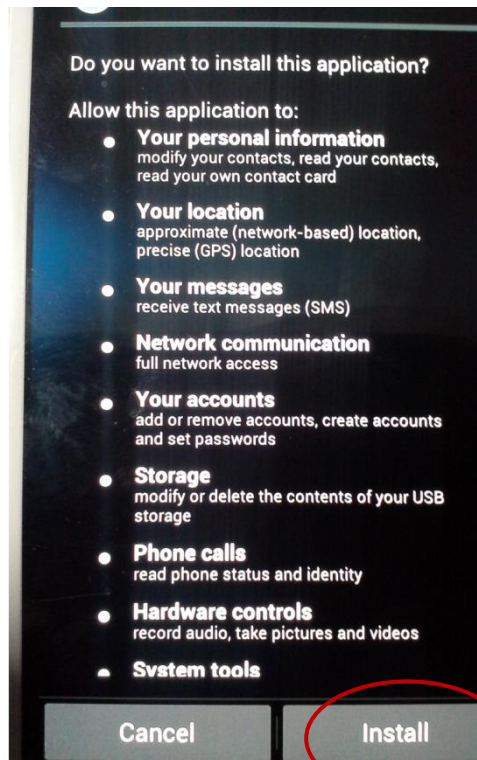
نرم افزار تلگرام یافته شده توسط بازار

۳. در پنجره باز شده روی کلمه "نصب" کلیک نمائید تا نرم افزار بر روی گوشی شما دانلود شود. حجم این نرم افزار حدود ۹.۴ مگابایت است و به همین علت دانلود آن کمی زمان بر است.

آیکون دانلود نرم افزار بر روی گوشی




۴. پس از اتمام دانلود از پنجره باز شده روی گزینه "Install" یا "نصب" کلیک کنید تا نرم افزار بر روی گوشی همراه شما نصب گردد.



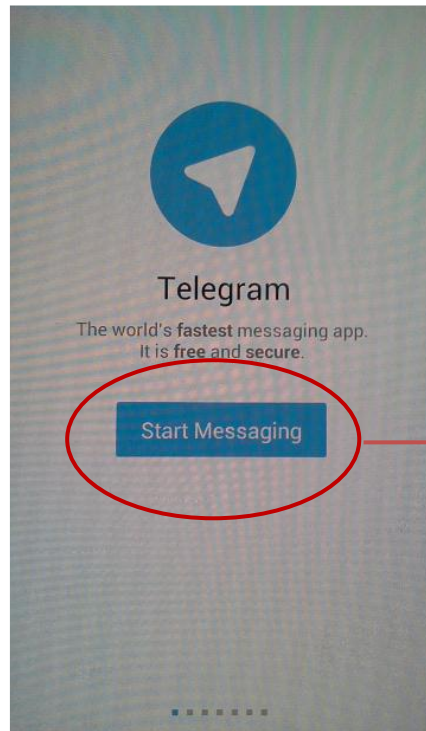
آیکون نصب نرم افزار
بر روی گوشی

پس از دیدن گزینه های "open" و "done" میتوانید با انتخاب گزینه "open" وارد نرم افزار شوید. سپس وارد نرم افزار شوید و شماره تلفن، کشور و نام خود را وارد کنید تا اکانت شما فعال گردد.



ورود به نرم افزار برای
بار اول

سپس وارد نرم افزار شوید و شماره تلفن ، کشور و نام خود را وارد کنید تا اکانت شما فعال گردد.



شروع کار با نرم افزار
تلگرام

موفق و پیروز باشید.